


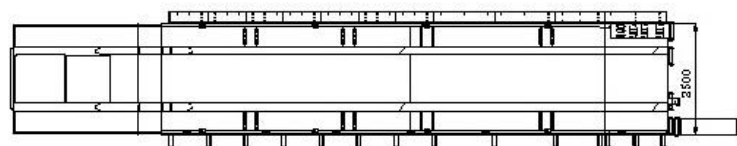
JTB-30

Масса перевозимого груза, кг	30 000
Масса снаряженного полуприцепа, кг	10 000
Полная масса полуприцепа, кг	40 000
На седельно-сцепное устройство	18 000
На тележку	22 000
Подвеска	Пневматическая зависимая, ROR (Италия)
Количество осей (подъемных/ поворотных) / колес	2(-)/ 8+2
Колеса	235/75 R17.5
Диаметр шкворня, дюйм	2
Тормозная система	Wabco/ Haldex
Трапы (Угол заезда, градусы)	Приставные/ передний заезд (10-12/ 6-8)



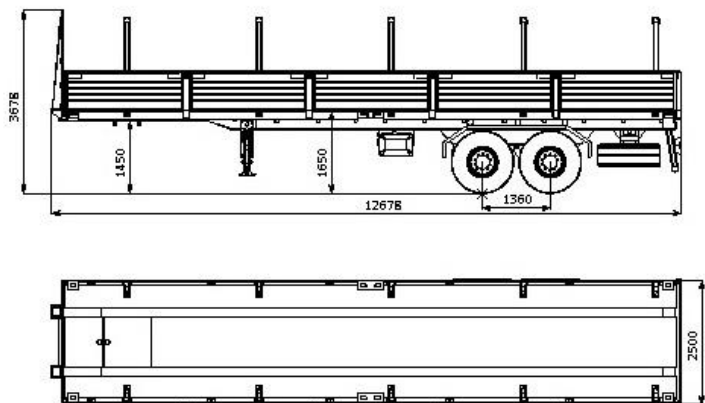
JTB-26

Масса перевозимого груза, кг	26 000
Масса снаряженного полуприцепа, кг	9 000
Полная масса полуприцепа, кг	35 000
На седельно-сцепное устройство	17 000
На тележку	18 000
Подвеска	Рессорная/ Пневматическая зависимая, ROR (Италия)
Количество осей (подъемных/ поворотных) / колес	2(-)/ 4+1
Колеса	385/65 R22.5
Диаметр шкворня, дюйм	2
Тормозная система	Wabco/ Haldex
Трапы (Угол заезда, градусы)	Угловые аппарели (18-22)



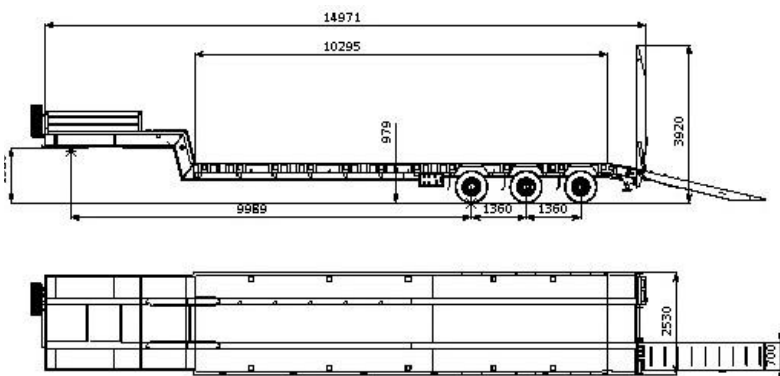
JTB-26.1

Масса перевозимого груза, кг	26 000
Масса снаряженного полуприцепа, кг	9 000
Полная масса полуприцепа, кг	35 000
На седельно-сцепное устройство	17 000
На тележку	18 000
Подвеска	Рессорная/ Пневматическая зависимая, ROR (Италия)
Количество осей (подъемных/ поворотных) / колес	2(-)/ 4+1
Колеса	385/65 R22.5
Диаметр шкворня, дюйм	2
Тормозная система	Wabco/ Haldex
Трапы (Угол заезда, градусы)	Механические с пружинным помощником (14-18)



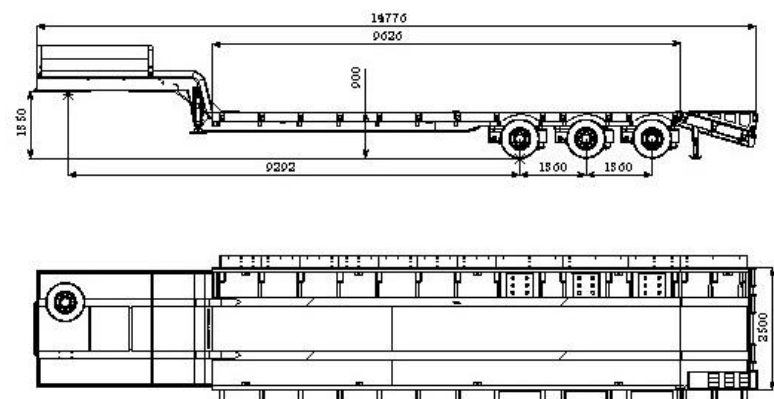
JTB-26.2

Масса перевозимого груза, кг	26 000
Масса снаряженного полуприцепа, кг	9 000
Полная масса полуприцепа, кг	35 000
На седельно-сцепное устройство	17 000
На тележку	38 000
Подвеска	Рессорная/ Пневматическая зависимая, ROR (Италия)
Количество осей (подъемных/ поворотных) / колес	2(-)/ 4+1
Колеса	385/65 R22.5
Диаметр шкворня, дюйм	2
Тормозная система	Wabco/ Haldex
Трапы (Угол заезда, градусы)	-



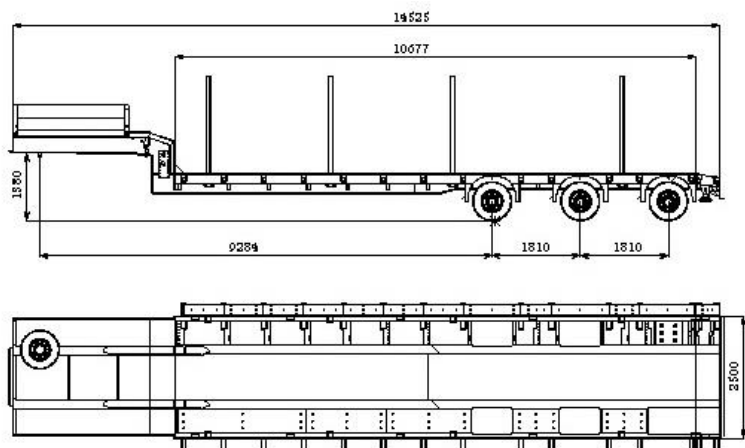
JTB-40.1

Масса перевозимого груза, кг	40 000
Масса снаряженного полуприцепа, кг	10 000
Полная масса полуприцепа, кг	50 000
На седельно-сцепное устройство	17 000
На тележку	33 000
Подвеска	Пневматическая зависимая, ROR (Италия)
Количество осей (подъемных/ поворотных) / колес	3(1-)/ 12+2
Колеса	235/75 R17.5
Диаметр шкворня, дюйм	2
Тормозная система	Wabco/ Haldex
Трапы (Угол заезда, градусы)	Механические с ружинным помощником (10-14)



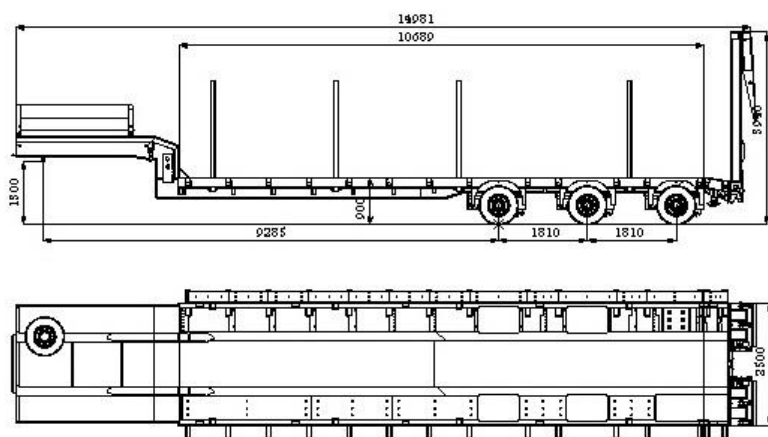
JTB-40.2

Масса перевозимого груза, кг	40 000
Масса снаряженного полуприцепа, кг	10 000
Полная масса полуприцепа, кг	50 000
На седельно-сцепное устройство	17 000
На тележку	33 000
Подвеска	Пневматическая зависимая, ROR (Италия)
Количество осей (подъемных/ поворотных) / колес	3(1-)/ 12+2
Колеса	235/75 R17.5
Диаметр шкворня, дюйм	2
Тормозная система	Wabco/ Haldex
Трапы (Угол заезда, градусы)	Уголковые аппараты (14-18)



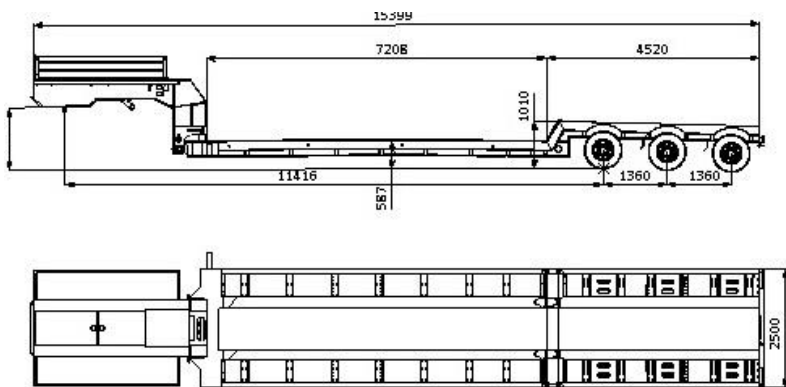
JTB-40.3

Масса перевозимого груза, кг	40 000
Масса снаряженного полуприцепа, кг	9 500
Полная масса полуприцепа, кг	49 500
На седельно-сцепное устройство	16 500
На тележку	33 000
Подвеска	Пневматическая зависимая, ROR (Италия)
Количество осей (подъемных/ поворотных) / колес	3(1-)/ 12+2
Колеса	235/75 R17.5
Диаметр шкворня, дюйм	2
Тормозная система	Wabco/ Haldex
Трапы (Угол заезда, градусы)	Приставные алюминиевые (10-12)



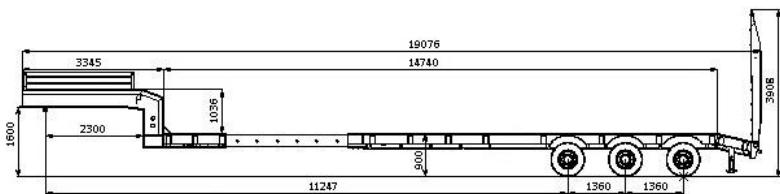
JTB-40 В НАЛИЧИИ

Масса перевозимого груза, кг	40 000
Масса снаряженного полуприцепа, кг	11 000
Полная масса полуприцепа, кг	51 000
На седельно-сцепное устройство	18 000
На тележку	33 000
Подвеска	Пневматическая зависимая, ROR (Италия)
Количество осей (подъемных/ поворотных) / колес	3(1-)/ 12+2
Колеса	235/75 R17.5
Диаметр шкворня, дюйм	2
Тормозная система	Wabco/ Haldex
Трапы (Угол заезда, градусы)	Гидравлические с автономной гидростанцией (6-8)



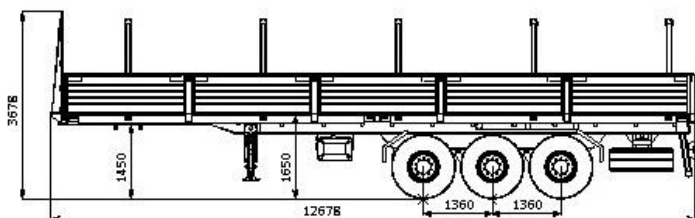
JTB-40.4

Масса перевозимого груза, кг	40 000
Масса снаряженного полуприцепа, кг	11 000
Полная масса полуприцепа, кг	51 000
На седельно-сцепное устройство	18 000
На тележку	33 000
Подвеска	Пневматическая зависимая, ROR (Италия)
Количество осей (подъемных/ поворотных) / колес	3(1-)/ 12+2
Колеса	235/75 R17.5
Диаметр шкворня, дюйм	2
Тормозная система	Wabco/ Haldex
Трапы (Угол заезда, градусы)	Приставные/передний заезд (6-8)



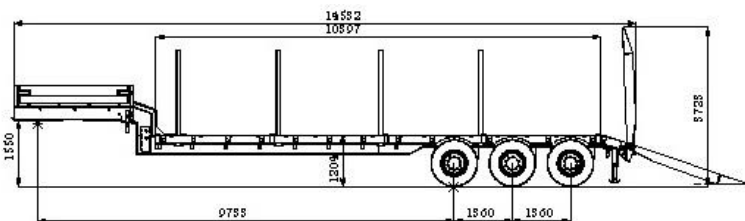
JTB-40.5

Масса перевозимого груза, кг	40 000/ 22 000
Масса снаряженного полуприцепа, кг	13 500
Полная масса полуприцепа, кг	53 500
На седельно-сцепное устройство	20 500
На тележку	33 000
Подвеска	Пневматическая зависимая, ROR (Италия)
Количество осей (подъемных/ поворотных) / колес	3(1/1) / 12+2
Колеса	235/75 R17.5
Диаметр шкворня, дюйм	2
Тормозная система	Wabco/ Haldex
Трапы (Угол заезда, градусы)	Механические с пружинным помощником (10-14)



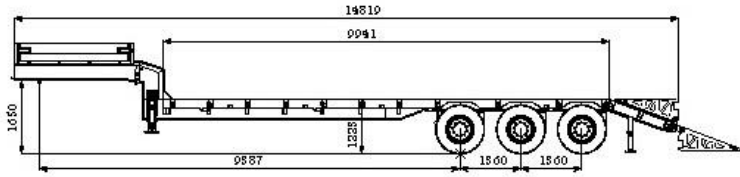
JTB-36

Масса перевозимого груза, кг	36 000
Масса снаряженного полуприцепа, кг	10 000
Полная масса полуприцепа, кг	46 000
На седельно-сцепное устройство	19 000
На тележку	27 000
Подвеска	Рессорная/ Пневматическая зависимая, ROR (Италия)
Количество осей (подъемных/ поворотных) / колес	3(1/-) / 6+1
Колеса	385/65 R22.5
Диаметр шкворня, дюйм	2
Тормозная система	Wabco/ Haldex
Трапы (Угол заезда, градусы)	-

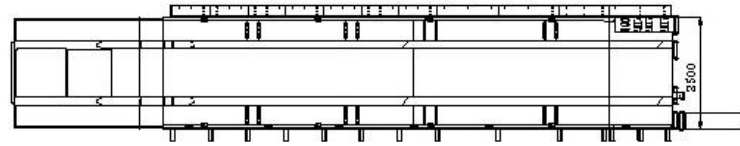


JTB-36.1

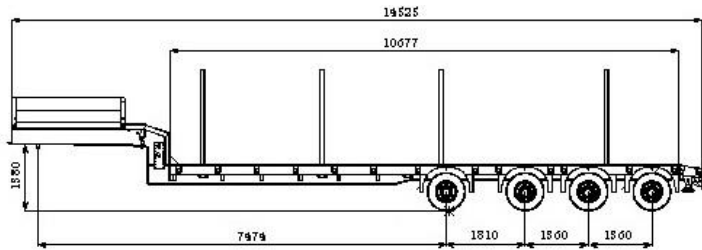
Масса перевозимого груза, кг	36 000
Масса снаряженного полуприцепа, кг	10 000
Полная масса полуприцепа, кг	46 000
На седельно-сцепное устройство	19 000
На тележку	27 000
Подвеска	Рессорная/ Пневматическая зависимая, ROR (Италия)
Количество осей (подъемных/ поворотных) / колес	3(1/-) / 6+1
Колеса	385/65 R22.5
Диаметр шкворня, дюйм	2
Тормозная система	Wabco/ Haldex
Трапы (Угол заезда, градусы)	Механические с пружинным помощником (14-18)



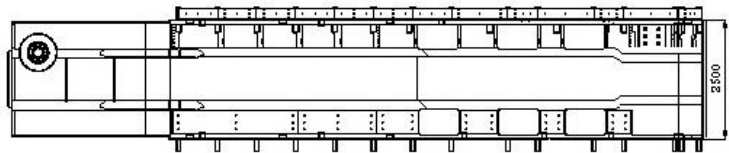
JTB-36.2



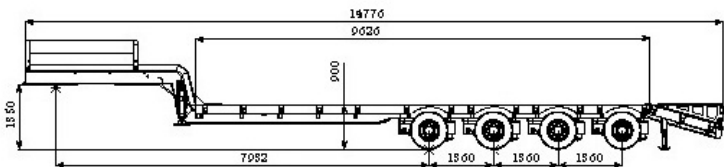
Масса перевозимого груза, кг	36 000
Масса снаряженного полуприцепа, кг	10 000
Полная масса полуприцепа, кг	46 000
На седельно-сцепное устройство	19 000
На тележку	27 000
Подвеска	Рессорная/Пневматическая зависимая, ROR (Италия)
Количество осей (подъемных/ поворотных) / колес	3(1/-) / 12+2
Колеса	385/65 R22.5
Диаметр шкворня, дюйм	2
Тормозная система	Wabco/ Haldex
Трапы (Угол заезда, градусы)	Угловые аппарели (18-22)



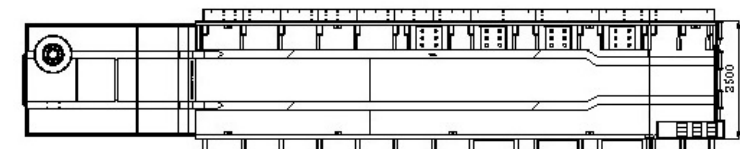
JTB-50.1



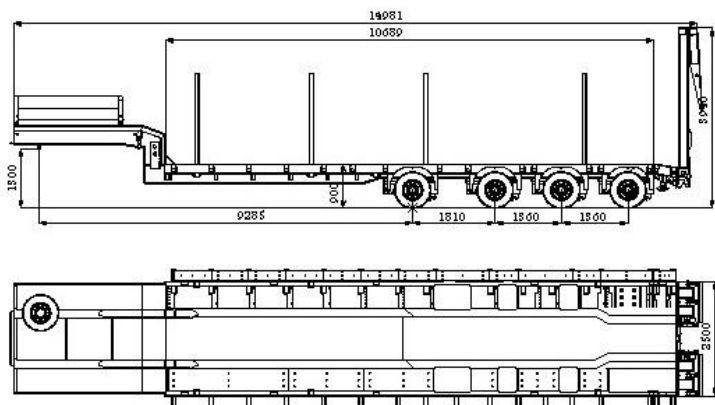
Масса перевозимого груза, кг	50 000
Масса снаряженного полуприцепа, кг	11 000
Полная масса полуприцепа, кг	61 000
На седельно-сцепное устройство	17 000
На тележку	44 000
Подвеска	Пневматическая зависимая, ROR (Италия)
Количество осей (подъемных/ поворотных) / колес	4(1/1) / 16+2
Колеса	235/75 R17.5
Диаметр шкворня, дюйм	2/3,5
Тормозная система	Wabco/ Haldex
Трапы (Угол заезда, градусы)	Приставные алюминиевые (6-8)



JTB-50.2

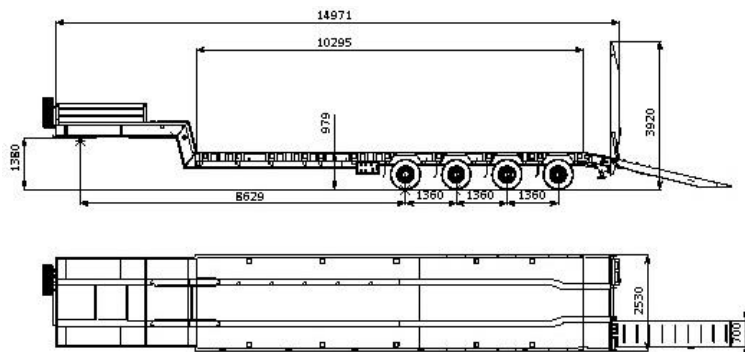


Масса перевозимого груза, кг	50 000
Масса снаряженного полуприцепа, кг	12 000
Полная масса полуприцепа, кг	62 000
На седельно-сцепное устройство	18 000
На тележку	44 000
Подвеска	Пневматическая зависимая, ROR (Италия)
Количество осей (подъемных/ поворотных) / колес	4(1/1) / 16+2
Колеса	235/75 R17.5
Диаметр шкворня, дюйм	2/3,5
Тормозная система	Wabco/ Haldex
Трапы (Угол заезда, градусы)	Угловые аппарели (14-18)



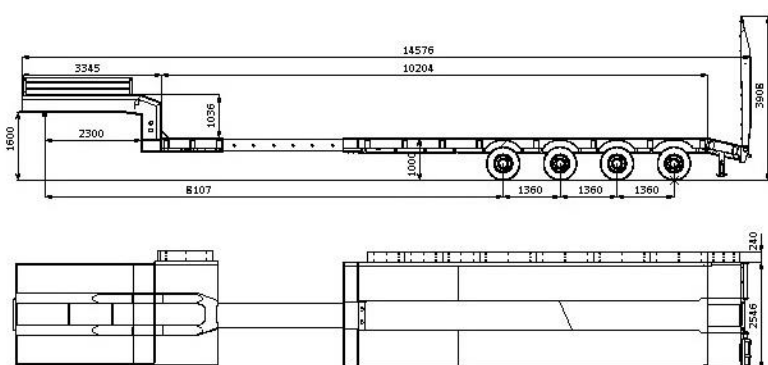
JTB-50

Масса перевозимого груза, кг	50 000
Масса снаряженного полуприцепа, кг	13 500
Полная масса полуприцепа, кг	63 500
На седельно-сцепное устройство	19 500
На тележку	44 000
Подвеска	Пневматическая зависимая, ROR (Италия)
Количество осей (подъемных/ поворотных) / колес	4(1/1) / 16+2
Колеса	235/75 R17.5
Диаметр шкворня, дюйм	2/ 3,5
Тормозная система	Wabco/ Haldex
Трапы (Угол заезда, градусы)	Гидравлические с автономной гидростанцией (6-8)



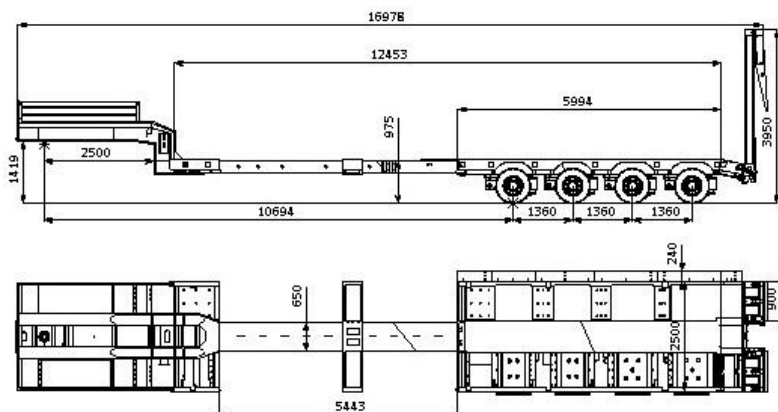
JTB-50.3

Масса перевозимого груза, кг	50 000
Масса снаряженного полуприцепа, кг	12 000
Полная масса полуприцепа, кг	62 000
На седельно-сцепное устройство	18 000
На тележку	44 000
Подвеска	Пневматическая зависимая, ROR (Италия)
Количество осей (подъемных/ поворотных) / колес	4(1/1) / 16+2
Колеса	235/75 R17.5
Диаметр шкворня, дюйм	2/ 3,5
Тормозная система	Wabco/ Haldex
Трапы (Угол заезда, градусы)	Механические с пружинным помощником (10-14)



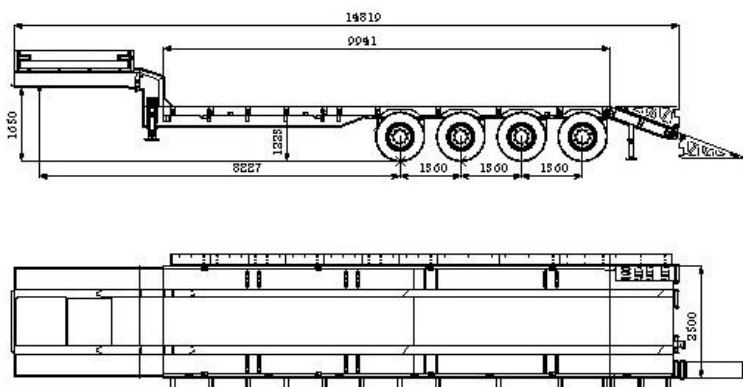
JTB-50.4

Масса перевозимого груза, кг	50 000/ 30 000
Масса снаряженного полуприцепа, кг	15 500
Полная масса полуприцепа, кг	65 500
На седельно-сцепное устройство	21 500
На тележку	44 000
Подвеска	Пневматическая зависимая, ROR (Италия)
Количество осей (подъемных/ поворотных) / колес	4 (1/1)/ 16+2
Колеса	235/75 R17.5
Диаметр шкворня, дюйм	2/3,5
Тормозная система	Wabco/ Haldex
Трапы (Угол заезда, градусы)	Механические с пружинным помощником (10-14)



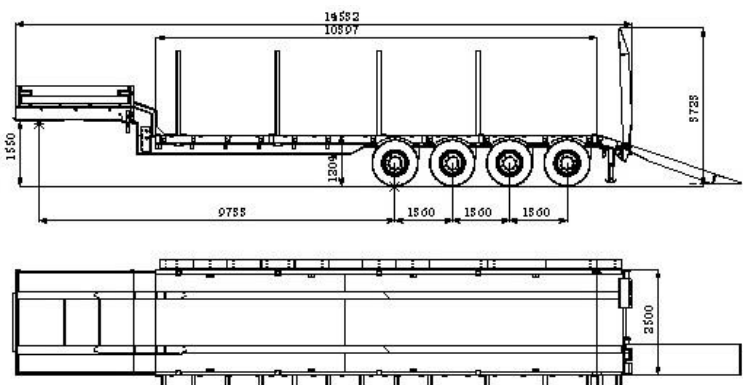
JTB-50.5

Масса перевозимого груза, кг	50 000/ 30 000
Масса снаряженного полуприцепа, кг	16 500
Полная масса полуприцепа, кг	66 500
На седельно-сцепное устройство	22 500
На тележку	44 000
Подвеска	Пневматическая зависимая, ROR (Италия)
Количество осей (подъемных/ поворотных) / колес	4(1/1) / 16+2
Колеса	235/75 R17.5
Диаметр шкворня, дюйм	2/3,5
Тормозная система	Wabco/ Haldex
Трапы (Угол заезда, градусы)	Гидравлические с автономной гидростанцией (6-8)



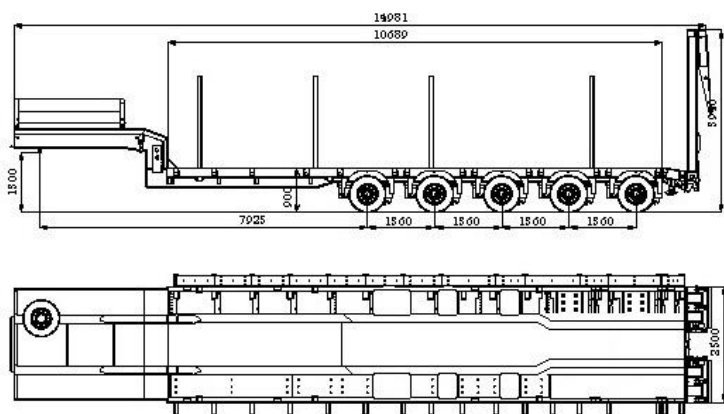
JTB-46

Масса перевозимого груза, кг	46 000
Масса снаряженного полуприцепа, кг	11 000
Полная масса полуприцепа, кг	57 000
На седельно-сцепное устройство	21 000
На тележку	36 000
Подвеска	Рессорная/ Пневматическая зависимая, ROR (Италия)
Количество осей (подъемных/ поворотных) / колес	4(1/-) / 8+1
Колеса	385/65 R22.5
Диаметр шкворня, дюйм	2/3,5
Тормозная система	Wabco/ Haldex
Трапы (Угол заезда, градусы)	Угловые аппарели (18-22)



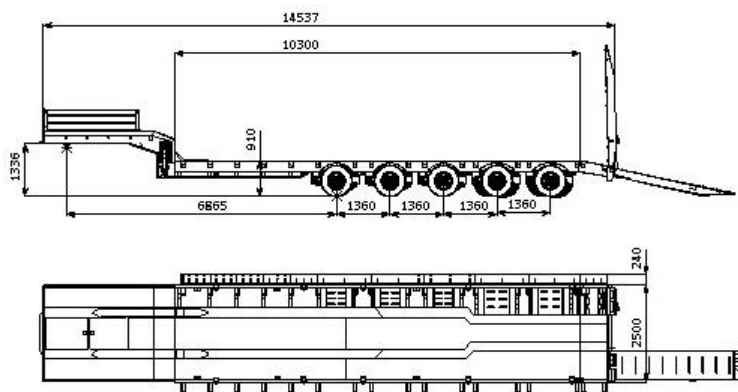
JTB-46.1

Масса перевозимого груза, кг	46 000
Масса снаряженного полуприцепа, кг	11 000
Полная масса полуприцепа, кг	57 000
На седельно-сцепное устройство	21 000
На тележку	36 000
Подвеска	Пневматическая зависимая, ROR (Италия)
Количество осей (подъемных/ поворотных) / колес	4(1/-) / 8+1
Колеса	385/65 R22.5
Диаметр шкворня, дюйм	2/3,5
Тормозная система	Wabco/ Haldex
Трапы (Угол заезда, градусы)	Механические с пружинным помощником (14-18)



JTB-63

Масса перевозимого груза, кг	63 000
Масса снаряженного полуприцепа, кг	16 500
Полная масса полуприцепа, кг	79 500
На седельно-сцепное устройство	24 500
На тележку	55 000
Подвеска	Пневматическая зависимая, ROR (Италия)
Количество осей (подъемных/ поворотных) / колес	5 (1/2) / 20+2
Колеса	235/75 R17.5
Диаметр шкворня, дюйм	2/3,5
Тормозная система	Wabco/ Haldex
Трапы (Угол заезда, градусы)	Гидравлические с автономной гидростанцией (6-8)



JTB-63.1

Масса перевозимого груза, кг	63 000
Масса снаряженного полуприцепа, кг	15 500
Полная масса полуприцепа, кг	78 500
На седельно-сцепное устройство	23 500
На тележку	55 000
Подвеска	Пневматическая зависимая, ROR (Италия)
Количество осей (подъемных/ поворотных) / колес	5(1/2) / 20+2
Колеса	235/75 R17.5
Диаметр шкворня, дюйм	2/3,5
Тормозная система	Wabco/ Haldex
Трапы (Угол заезда, градусы)	Механические с пружинным помощником (10-14)

Варианты исполнения:

Подвеска (BPW, SAF, Gigant, ADR, SAE SMB, ROR, Granning и др.):
- Рессорно-балансирная
- Пневматическая

Трапы:

- Механические с пружинным помощником (1 и 2 -секционные)
- Гидравлические (1 и 2 секционные, с возможностью расширения до ширины уширителей с помощью гидравлики)
- Угловые аппарели
- Приставные алюминиевые
- Без трапов (ровная площадка без заднего скоса)

Настил платформы:

- Стальной
- Комбинированный (лиственница толщиной 45 мм + металл рифленый 4 мм.)

Изменяемые параметры

- Габаритные размеры (длина и ширина)
- Высота ССУ (седельно-сцепного устройства)

Дополнительное оборудование:

Уширители выдвигаемые/ флажковые/ вставные.
Коники вставные/ раздвижные/ лесовозные.

Панки противоскольжения

Отбойные брусья.

Лебедки электрические и гидравлические.

Борта на платформе.

Тент на гусачной части/ на полуприцепе.

Дополнительная подъемная/ поворотная ось.

Замки крепления контейнеров.

Передний отбойный щит.